

# Curso Híbrido POSTPRODUCCIÓN DE VÍDEO CON AFTER EFFECTS

INICIO  
DEL CURSO

**Enero**

DURACIÓN  
Y HORARIO

**5 meses  
Mañanas**

NÚMERO  
DE PLAZAS

**16  
Alumnos**

MODALIDAD  
DEL CURSO

**Presencial  
y/o Online**

Aprende a manejar Adobe After Effects para mejorar tus creaciones audiovisuales haciéndolas más dinámicas. Te servirá para incorporar grafismos y animaciones de personajes y textos visualmente impactantes.

En este curso de postproducción de vídeo con After Effects, descubrirás las posibilidades de este potente software para la Animación y Motion Graphics, aprendiendo a crear animaciones dinámicas y atractivas. Conocerás tanto las bases de la animación como técnicas avanzadas que permitirán llevar las ideas a la realidad.

También descubrirás de manera práctica a crear VFX (Efectos Visuales): manejarás las técnicas fundamentales y avanzadas para la creación de efectos visuales impactantes en After Effects y otras herramientas complementarias.


Tu profesor, Rodrigo Martín, tiene una amplia experiencia como docente. Alternará las explicaciones teóricas con la puesta en práctica de los contenidos explicados, a través de ejercicios que realizarás bajo su supervisión.



# ¿QUÉ VAS A APRENDER

El **Curso de Postproducción de vídeo con After Effects** incluye una introducción a la interfaz de After Effects, la animación de textos y efectos numéricos, el uso de keyframes, nulos, interpolación de fotogramas y el editor de curvas. Además, trabajarás con expresiones y scripts para automatizar y optimizar procesos de animación. Aprenderás a crear capas de forma, trabajar en un entorno 3D básico, aplicar máscaras, efectos, y comprender cómo integrar recursos desde otros programas de Adobe como Illustrator y Photoshop.

El curso aborda también el flujo de trabajo con Adobe Premiere, el uso de plugins, y la exportación de proyectos. Asimismo, profundizarás en técnicas como la animación con marionetas, el manejo de mates alfa y luma, y los modos de fusión. Finalmente, el curso incluye la exploración de plugins y presets clave en la industria, culminando con un ejercicio final que pondrá en práctica todo lo aprendido.



En cuanto a **VFX (Efectos Visuales)**, el curso te servirá para aprender técnicas esenciales como el uso de cromas, máscaras, y pinceles de rotoscopia para aislar elementos dentro de una composición. También comprenderás el relleno de contenido, el tracking básico y el tracking avanzado con cámara 3D, incluyendo el proceso en Cinema 4D.


Realizarás ejercicios de integración para combinar múltiples elementos visuales en una misma escena y utilizarán herramientas como Mocha para tracking avanzado. Además, profundizarás en el uso de mates alfa y luma, así como la integración de partículas para agregar dinamismo a las composiciones. Dominarás el flujo de trabajo entre After Effects y Premiere, exportando correctamente los proyectos y gestionando backups. También descubrirás la integración del render 3D en After Effects y el manejo del render multipase, una técnica fundamental en el procesamiento de efectos visuales en entornos tridimensionales.

## Profesor



**Rodrigo  
Martín**

Docente  
y especialista  
en postproducción.



# Método

**PRESENCIAL Y/O ONLINE:** Puedes seguir el curso directamente en nuestras instalaciones en el centro de Madrid, o, si lo prefieres, asistir online a través de la plataforma Zoom.

También podrás acceder a las clases grabadas cuando quieras y desde donde prefieras, pues estarán disponibles en la nube durante 60 días.

**EQUIPO EDUCATIVO:** Nuestros profesores son destacados profesionales en activo con gran experiencia docente.

**CAMPUS VIRTUAL:** Un completo conjunto de herramientas pedagógicas para facilitar el aprovechamiento de los cursos cuatrimestrales y anuales.

**UNA COMUNIDAD DE CREADORES:** Más de 7000 alumnos han aprendido con nosotros.



## **CURSO PRESENCIAL y/o Online**

Las clases se imparten en unas instalaciones especialmente creadas para el aprendizaje, dotadas con potentes ordenadores y las versiones de software más actualizadas. Si prefieres asistir online, las clases se emiten en directo y se graban para que también puedas verlas más tarde.



## **EXPOSICIÓN COLECTIVA**

El curso finaliza con tu participación en una exposición colectiva coordinada por una comisaria independiente.



## **CAMPUS VIRTUAL**

Herramientas pedagógicas para facilitar el aprovechamiento del curso.



# Dirigido a ti

Si eres un profesional o aficionado al vídeo y quieres mejorar tus creaciones audiovisuales haciéndolas más dinámicas, este curso de Adobe After Effects es lo que estás buscando.

Este curso parte de cero, por lo que no es necesario que tengas conocimientos previos de Adobe After Effects. Sin embargo, sí te pedimos que tengas conocimientos básicos de edición de vídeo.

Puedes seguir el curso directamente en nuestras instalaciones en el centro de Madrid, o, si lo prefieres, asistir online a través de la plataforma Zoom. También podrás acceder a las clases grabadas cuando quieras y desde donde prefieras, pues estarán disponibles en la nube durante 60 días.

Diploma:

Al superar el Curso de Postproducción de Vídeo con Adobe After Effects recibirás un diploma/certificado que justifique la realización del curso, su duración y contenidos.

Requisitos:



**Si deseas realizar el curso de postproducción de vídeo en la modalidad online, recuerda que deberás tener instalada la versión actualizada de Adobe After Effects antes del comienzo del curso. Además, recibirás un link con material para los ejercicios del curso, que deberás descargar antes del comienzo del mismo.**



**Si deseas realizar el curso de postproducción de vídeo en la modalidad presencial, no te preocupes por nada: nuestros ordenadores disponen siempre de la versión más actualizada del programa Adobe After Effects.**

# Programa del bloque de Animación y Motion Graphics



Introducción a After Effects e interfaz – Animación con keyframes, nulos y emparentar



Animar textos y efecto número – Interpolación de fotogramas y editor de curvas



Animar con expresiones y scripts



Capas de forma



3D Classic




Flujo con Premiere y plugins – Exportación y backups



Herramienta de marioneta – Principios de animación



Mates alfa y mates luma – Modos de fusión



# Programa del bloque de VFX



Cromas



Máscaras y pincel de rotoscopia



Relleno de contenido



Tracking cámara 3D



Tracking cámara 3D – Procesado Cinema 4D



Tracking Mocha  
Tracking + Mate alfa y mate luma



Integración





# Resolvemos tus Dudas



## ¿CÓMO FUNCIONA EL CURSO?

El Curso de Postproducción de Vídeo con After Effects es un curso Híbrido: las clases se imparte en las instalaciones de LENS en el centro de Madrid y se retransmiten en directo a través de la plataforma Zoom, todas las clases quedan grabadas durante 60 días para poder verlas posteriormente..

Las clases son impartidas en un espacio especialmente creado para el aprendizaje colaborativo y la generación de sinergias entre los miembros del grupo.



## ¿CÓMO SON LAS CLASES?

Te ofrecemos clases en grupos reducidos —máximo 16 alumnos— con profesores expertos que adaptan la formación a tus necesidades y que fomentan la interacción y generación de sinergias entre los participantes.



## ¿EN QUÉ CONSISTE EL CAMPUS VIRTUAL?

Cada alumno dispone de un usuario y contraseña para acceder al Campus Virtual. Un espacio educativo en el que encontrarás materiales de apoyo y podrás interactuar con el profesor y tus compañeros.



## ¿QUÉ TÍTULO OBTENDRÉ AL FINALIZAR EL CURSO?

Al finalizar el curso obtendrás el título del Curso de Postproducción de Vídeo con After Effects, título propio emitido por Lens Escuela de Artes Visuales.



DESCUBRE TODA LA INFORMACIÓN RELATIVA  
AL PRECIO Y LAS FECHAS DE LAS PRÓXIMAS  
CONVOCATORIAS ACCEDIENDO A:  
**LA WEB DEL CURSO**



SOLICITA TU PLAZA  
**[info@lensescuela.es](mailto:info@lensescuela.es)**

SÍGUENOS EN LAS REDES

