

Curso intensivo Presencial de Fotografía de Calle

LA CIUDAD QUE ARDE

INICIO
DEL CURSO

Julio

DURACIÓN
Y HORARIO

**Lunes
a jueves**

NÚMERO
DE PLAZAS

**16
Alumnos**

MODALIDAD
DEL CURSO

**100%
Presencial**

La fotografía de calle, también conocida como "*street photography*", es un género fascinante que se centra en capturar momentos genuinos y espontáneos de la vida urbana. Este estilo de fotografía busca reflejar la esencia y la energía de las calles, así como las personas que las habitan.

En la fotografía de calle, el fotógrafo se sumerge en entornos urbanos, explorando la diversidad de situaciones, expresiones y detalles que se presentan. A través de la observación aguda y la oportunidad de capturar instantes fugaces, se busca contar historias visuales auténticas y emotivas.



La fotografía de calle no solo trata de tomar imágenes de lo que sucede en la calle, sino también de descubrir la belleza en lo cotidiano, en lo ordinario, y de transmitir emociones a través de las fotografías. Requiere una combinación de técnica, creatividad y sensibilidad para capturar la magia de lo inesperado y lo ordinario en el ajetreo de la vida urbana.

En resumen, la fotografía de calle es un medio poderoso para documentar la vida tal como es, para congelar momentos efímeros en el tiempo y para compartir con el espectador una mirada única y auténtica de la sociedad, la cultura y la diversidad humana en entornos urbanos.

El curso La ciudad que arde te desafiará a ir más allá de los límites convencionales en las calles de Madrid, a buscar la singularidad en cada calle, rincón y rostro que encuentres. Con un enfoque práctico y participativo, descubrirás las habilidades necesarias para dominar la luz natural y perder el miedo a fotografiar a personas desconocidas, con el acompañamiento de un gran especialista en la materia: Luis Camacho.

Método

Habrás sesiones prácticas en la calle donde recibirás consejos, metodologías y datos técnicos relevantes: cámaras réflex versus compactas, enfoque manual o automático, uso de la hiperfocal, variación de diafragmas y velocidades, manejo del flash, entre otros aspectos. Aprenderás a manejar a tu antojo la luz solar para construir tus imágenes. Conocerás tácticas de invisibilidad para fotografiar en la calle sin miedo.

Además, el curso de fotografía de calle incluye el visionado y comentario de las imágenes tomadas por los participantes del curso, con el propósito de que aprendas a editar tus propias fotografías. El objetivo es potenciar tus inquietudes fotográficas y optimizar la presentación de tu portafolio en páginas web personales, redes sociales o encargos editoriales.

Con estas herramientas, estarás capacitado en poco tiempo para desarrollar un proyecto personal de fotografía de calle que se irá construyendo a lo largo del curso.



CURSO 100% PRESENCIAL

Las clases se imparten en unas instalaciones especialmente creadas para el aprendizaje.



EQUIPO EDUCATIVO

Todos nuestros profesores son destacados profesionales en activo con experiencia docente.



GRUPOS REDUCIDOS

Clases con un profesor experto que adapta la formación a tus necesidades.



CAMPUS VIRTUAL

Herramientas pedagógicas para facilitar el aprovechamiento del curso.

Dirigido a ti


Si estás interesado/a en explorar los fundamentos de la fotografía de calle y comenzar a practicarla, tendrás la oportunidad de hacerlo en un curso dinámico e interactivo.


Diploma:

Los alumnos que superen el Curso de Street Photography recibirán un diploma/certificado que justifique la realización del curso, su duración y contenidos.

Requisitos:

- ✓ Las personas deben dominar el modo manual de su cámara.






Equipo Educativo

**Luis
Camacho**

Fotógrafo



Programa

1

**Día 1
Introducción a la
Fotografía de Calle**

Definición y características de la fotografía de calle

Breve historia del género y Repaso de las tendencias del pasado, presente y futuro.

Equipo básico y configuración de cámara para fotografía urbana

Ejercicio práctico: Exploración de locaciones urbanas y como desenvolverse en ellas perdiendo el miedo a la calle

2

**Día 2
Capturando la
Vía Urbana**

Enfoque en fotografía de personas en entornos urbanos

Uso creativo de la luz natural y sombras en la calle

Práctica de técnicas de composición para retratos urbanos

3

**Día 3
Arte Callejero y
Paisajes Urbanos**

Fotografía de arte urbano y paisajes urbanos

Capturando la arquitectura y la vida cotidiana de la ciudad

Experimentación con ángulos y perspectivas para fotos más dinámicas

4

**Día 4
Narrativas visuales en la
Fotografía de calle**

Creación de una serie fotográfica con coherencia visual

Edición básica de fotografías para realzar su impacto

Presentación y retroalimentación de las imágenes capturadas durante el curso



Resolvemos tus Dudas



¿CÓMO FUNCIONA EL CURSO?

El Curso de Fotografía de Calle es un curso 100% Presencial: las clases se imparte en las instalaciones de LENS en el centro de Madrid.

Las clases prácticas se imparten en un plató completamente equipado o en exteriores. Las clases teóricas son impartidas en un espacio especialmente creado para el aprendizaje colaborativo y la generación de sinergias entre los miembros del grupo.



¿CÓMO SON LAS CLASES?

Te ofrecemos clases prácticas en grupos reducidos —máximo 16 alumnos— con profesores expertos que adaptan la formación a tus necesidades y que fomentan la interacción y generación de sinergias entre los participantes.




¿EN QUÉ CONSISTE EL CAMPUS VIRTUAL?

Cada alumno dispone de un usuario y contraseña para acceder al Campus Virtual. Un espacio educativo en el que encontrarás materiales de apoyo y podrás interactuar con el profesor y tus compañeros.



¿QUÉ TÍTULO OBTENDRÉ AL FINALIZAR EL CURSO?

Al finalizar el curso obtendrás el título del Curso de Fotografía de Calle, título propio emitido por Lens Escuela de Artes Visuales.



DESCUBRE TODA LA INFORMACIÓN RELATIVA
AL PRECIO Y LAS FECHAS DE LAS PRÓXIMAS
CONVOCATORIAS ACCEDIENDO A:
LA WEB DEL CURSO



SOLICITA TU PLAZA
info@lensescuela.es

SÍGUENOS EN LAS REDES

