

Curso intensivo Híbrido

ADOBE LIGHTROOM

Con Alejandro Almazán



INICIO
DEL CURSO

**Consulta
fechas en la web**

DURACIÓN
Y HORARIO

**Fin de
semana**

NÚMERO
DE PLAZAS

**16
Alumnos**

MODALIDAD
DEL CURSO

Híbrida

Ahorra tiempo en la edición, impresión y archivo de tus imágenes aprendiendo a usar Adobe Lightroom CC con Alejandro Almazán.


Durante este curso intensivo aprenderás revelar tus archivos RAW y a poner orden en tu archivo fotográfico.

Además, descubrirás herramientas de Adobe Lightroom que te servirán para dar visibilidad a tu trabajo, como la publicación de imágenes para web e impresión y la exportación de vídeos HD.

¿Cómo son las clases?

Durante las sesiones, Alejandro Almazán alternará la práctica con explicaciones teóricas, proponiendo ejercicios que tendrás que desarrollar bajo su supervisión.

Para el desarrollo de las clases, si participas de forma presencial, dispondrás de un ordenador de sobremesa con la última versión de Adobe Lightroom CC instalada.



Dirigido a ti

Si eres fotógrafo o aficionado a la fotografía y el vídeo y quieres aprender a revelar tus fotografías y gestionar tu archivo digital, este curso te interesa.



Puedes seguir el curso directamente en nuestras instalaciones en el centro de Madrid, o, si lo prefieres, asistir online a través de la plataforma Zoom. También podrás acceder a las clases grabadas cuando quieras y desde donde prefieras, pues estarán disponibles en la nube durante 60 días.

Requisitos:

- ✓ Si deseas realizar el curso de Adobe Lightroom en su modalidad online, recuerda que deberás tener instalada la versión actualizada de Adobe Lightroom Classic antes del comienzo del curso. Además, recibirás un link con material para los ejercicios del curso, que deberás descargar antes del comienzo del mismo.
- ✓ Si deseas realizar el curso de Adobe Lightroom en la modalidad presencial, no te preocupes por nada: nuestros ordenadores cuentan siempre con la versión más actualizada del programa.

Diploma:

Al superar el Curso de Adobe Lightroom recibirás un diploma/certificado que justifique la realización del curso, su duración y contenidos.



Profesor

Alejandro Almazán

Retocador digital y especialista en impresión digital



CURSO HÍBRIDO

Puedes seguir el curso en nuestras instalaciones o elegir la modalidad 100% online.



EQUIPO EDUCATIVO

Todos nuestros profesores son destacados profesionales en activo con experiencia docente.



GRUPOS REDUCIDOS

Clases con un profesor experto que adapta la formación a tus necesidades.



CAMPUS VIRTUAL

Herramientas pedagógicas para facilitar el aprovechamiento del curso.

Programa

1

Conceptos generales

La metodología y flujo de trabajo en Lightroom.

Creación de catálogos e importación de imágenes y su visionado.

Tipos de archivos fotográficos (RAW, DNG, JPEG) y de video (novedad de Lightroom 4).

El entorno de trabajo. Los diferentes espacios de trabajo y su uso.

2

La Biblioteca

Importación, selección, clasificación y manipulado básico de las fotografías y videos.

Creación de colecciones, colecciones inteligentes y carpetas.

Los metadatos y las palabras claves. Uso y empleo para organizar y buscar nuestras imágenes y catálogos.

Subida de fotografías y videos a los principales servicios de publicación (Facebook, Flickr...).

Automatización de dichos procesos.

3

El Revelado

Manipulación y ajustes de la imagen en profundidad. Aprovechamiento de todas las posibilidades de los archivos.

RAW y DNG.

Histogramas, ajustes de exposición, saturación, detalle, correcciones de lente.

Calibrado de cámara y efectos.

4

EL espacio de trabajo Mapa, Libro y Proyección

Localización y organización de las imágenes en función de su ubicación.

Muestra automática de datos de ubicación de cámaras y dispositivos equipados con GPS.

Asignar localizaciones a nuestras fotografías o colecciones con google maps, desde el espacio de trabajo mapa en Lightroom.

Creación de libros y álbumes fotográficos profesionales, a partir de nuestras colecciones de imágenes.

Diseño y maquetación personalizado de nuestra propio libro o bien, empleando las múltiples plantillas que ofrece el programa.

Preparación de presentaciones de imágenes y personalización de las mismas (Logo, fecha, lugar, transiciones, duración de las diapositivas...).

5

Publicación Web y espacio de trabajo Imprimir

Espacio de trabajo Web. Creación de una página web (HTML o FLASH) a partir de tus imágenes. Personalización de la misma.

Servicios de publicación. Subida de imágenes a servidores como Facebook y Flickr.

Preparación del documento en función de su destino.

Empleo y personalización de las diferentes plantillas de impresión.



Resolvemos tus Dudas



¿CÓMO FUNCIONA EL CURSO?

El Curso de Adobe Lightroom es un curso híbrido: se imparte en las instalaciones de LENS en el centro de Madrid y, a su vez las clases son retransmitidas en directo para los alumnos de la modalidad 100% online.

Las clases se imparten en un aula multimedia con potentes ordenadores y versiones actualizadas del software.

Las clases teóricas son impartidas en un espacio especialmente creado para el aprendizaje colaborativo y la generación de sinergias entre los miembros del grupo.



¿CÓMO SON LAS CLASES?

Te ofrecemos clases prácticas en grupos reducidos —máximo 16 alumnos— con profesores expertos que adaptan la formación a tus necesidades y que fomentan la interacción y generación de sinergias entre los participantes.




¿EN QUÉ CONSISTE EL CAMPUS VIRTUAL?

Cada alumno dispone de un usuario y contraseña para acceder al Campus Virtual. Un espacio educativo en el que encontrarás materiales de apoyo y podrás interactuar con el profesor y tus compañeros.



¿QUÉ TÍTULO OBTENDRÉ AL FINALIZAR EL CURSO?

Al finalizar el curso obtendrás el título del Curso de Adobe Lightroom, título propio emitido por Lens Escuela de Artes Visuales.



DESCUBRE TODA LA INFORMACIÓN RELATIVA
AL PRECIO Y LAS FECHAS DE LAS PRÓXIMAS
CONVOCATORIAS ACCEDIENDO A:
LA WEB DEL CURSO



SOLICITA TU PLAZA
info@lensescuela.es

SÍGUENOS EN LAS REDES

